

NASDAQ WELCOMES  
FREEDOM

HOLDING CORP.

OCTOBER 15, 2019



**FREEDOM**  
HOLDING CORP.

FRHC NasdaqListed



**Nasdaq**

Ihr zuverlässiger  
Partner in der  
Investmentwelt



**FREEDOM**  
BROKER

[freedom24.com](https://freedom24.com)



# Wie sehen wir den Aktienmarkt?

Der Aktienmarkt ist der Ort, wo das Geld zu finden ist. Es ist der Ort, wo man nahezu unbegrenzte Möglichkeiten hat, sich selbst zu verwirklichen, freie Entscheidungen zu treffen und zu handeln, um jeden Tag dem eigenen Traum einen Schritt näher zu kommen.

Es ist der Ort, wo das Kapital der ganzen Welt arbeitet; hier werden Aktien namhafter Unternehmen gekauft und verkauft, der Ort, an dem die ambitioniertesten Ideen realisiert werden. Hier ist die beste Investitionsinfrastruktur, hier pulsiert das Leben und es herrschen faire Spielregeln.

Sie haben die Chance, eines der effektivsten Instrumente zur Verwaltung Ihres Vermögens anzuwenden – so bekommen auch Sie, was die besten Investoren der Welt bereits erfolgreich nutzen.

Sie haben die Gelegenheit, Ihre Fähigkeiten auf dem größten Marktplatz zu entfalten und mit Ihrem eigenen Verstand gutes Geld zu verdienen. Sie bestimmen das für Sie akzeptable Risikoniveau und erreichen, mit unserer Unterstützung, das von Ihnen angestrebte Ertragsniveau. Unsere Aufgabe ist es, gemeinsam mit Ihnen und unter Einsatz unserer Kompetenz und Erfahrung auf den Märkten erfolgreich zu sein.

Wir sind vom Markt und von uns selbst überzeugt. Wir haben ein zuverlässiges Unternehmen aufgebaut, welches bereits Erfolge verzeichnen konnte. Vor uns liegen neue Gipfel und Sie sind herzlich eingeladen, uns auf diesem Weg zu begleiten!



Timur Turlov  
Chief Executive Officer  
Chief Investment Strategist

# Wer sind wir?

Als einziger europäischer Broker sind wir an der NASDAQ, einer führenden US-Börse, gelistet. Unser Tickersymbol FRHC wird Seite an Seite mit den Aktien von Apple, Google, Facebook und Intel gehandelt

Im Oktober 2019 haben wir für die **Notierung an der NASDAQ** grünes Licht erhalten. Das zeugt nicht nur von dem hohen Niveau unserer Produkte, die den internationalen Standards entsprechen, sondern auch von der **hohen Zuverlässigkeit unseres Unternehmens**.

Vor der Börsennotierung liegt ein komplexes Verfahren mit mehreren Verifizierungsstufen. Es ist für alle börsennotierten Unternehmen gleich. Eine Notierung an der NASDAQ ist für jedes Unternehmen nicht nur ein kleiner lokaler Erfolg, es ist ein starker Impuls für die gesamte Branche.

Fast 4.000 Unternehmen mit einer Marktkapitalisierung von insgesamt 11 Billionen US-Dollar werden an der **NASDAQ**, der weltweit wichtigsten Börse für Technologieunternehmen, gehandelt.



**FREEDOM  
HOLDING CORP.**

NASDAQ  
LISTED





 **Nasdaq**

 **FREEDOM  
HOLDING CORP.**



**606,9 Mio. USD**

Eigenkapital der Aktionäre

**3.797,2 Mio. USD**

Gesellschaftsvermögen

**479 000+**

Gesamtzahl der Kunden

\*Stand 30.06.2022

# Freedom Holding Corp.

Die Freedom Finance Europe Ltd. ist eine europäische Tochtergesellschaft der börsennotierten Freedom Holding Corp., welche 2008 gegründet wurde. Das Unternehmen konzentriert sich auf Wertpapierdienstleistungen im Bereich der globalen Finanzmärkte

## Über die Holding

- **Niederlassungen in zehn Ländern:** Deutschland, USA (eigene Brokerfirma Prime Executions, Inc.), England, Zypern, Kasachstan, Russland, Ukraine, Azerbaijan, Usbekistan, Kirgisistan
- Team bestehend aus **2726** Mitarbeitern
- **96** Niederlassungen weltweit
- Die Holding wird von der **US-Börsenaufsicht (SEC)** reguliert und erfüllt alle Anforderungen der SEC an die Unternehmenstransparenz und an die Finanzberichterstattung nach **US GAAP-Standards**
- Die Aktien der Freedom Holding Corp. werden an der NASDAQ unter dem Tickerkürzel **FRHC** gehandelt
- **MSCI** hat Freedom Holding Corp. in die Indizes MSCI US Small Cap 1750 und MSCI US Investable Market 2500 aufgenommen
- Die Brokerage-Unternehmen Freedom Finance Europe Ltd. (Zypern), "IC Freedom Finance" LLC (Russland) und Freedom Finance Global PLC (Kasachstan) verfügen über Kreditratings von **Standard & Poor's ("B", mit dem Ausblick "Stabil")**
- Das Unternehmen nimmt eine **führende Position** auf den Brokerage-, Bank- und Versicherungsmärkten in Kasachstan und Russland ein.
- **Die größten Aktionäre** der Freedom Holding Corp. zum Stichtag 30.06.2021 waren Herr Timur Turlov, Renaissance Technologies, Morgan Stanley & Co, Citadel Advisors, Two Sigma Investments, Penserra Capital Management sowie weitere.

# Freedom Finance Europe Ltd.

## Der europäische Zweig der Freedom Holding Corp.

- Seit **2013** am Markt
- Hauptsitz in **Limassol**, dem Finanz- und IT-Zentrum Zyperns
- Von der zypriotischen Börsenaufsicht (Cyprus Securities and Exchange Commission "**CySEC**") reguliert und für die Erbringung von Wertpapierdienstleistungen in 26 europäischen Ländern lizenziert (Lizenz wurde am 20.05.2015 ausgestellt)
- **Freedom Finance Europe Ltd.** Rating durch **CreditSafe: A**, "Sehr geringes Risiko"
- Die Geschäftstätigkeit entspricht vollständig der Richtlinie über Märkte für Finanzinstrumente (Markets in Financial Instruments Directive "**MiFID II**"), ein gesetzlicher Rahmen, der Anlegern **weltweit das höchste Schutzniveau bietet**
- **Betreut alle Kunden der Holding**, die an den US-amerikanischen und europäischen Börsen handeln
- Unser **Innovationszentrum** betreut die eigenentwickelte Handelsplattform, die allen Kunden der Holding zur Verfügung steht
- **EU-basiertes Service-Center** und Ausgangspunkt für die Expansion in weitere europäische Länder
- In Deutschland sind wir durch einen vertraglich gebundenen Vermittler vertreten, **die Freedom Finance Germany GmbH (von der BaFin reguliert)**
- Freedom Finance Europe ist aktives Mitglied der **Association for Financial Markets in Europe (AFME)** und hat ein Rating von Standard & Poor's Global Ratings



**London**  
Stock Exchange



**MOSCOW**  
EXCHANGE



# Brokerage-Dienstleistungen

**Wir bieten direkten Zugang zum Handel an den größten Börsenplätzen. Handeln Sie an allen Märkten mit einem universellen Anlagekonto!**

## Amerikanischer Markt

Handeln Sie an der NYSE und der NASDAQ, zwei der größten Handelsplätze der Welt. Hier werden Blue Chips-Aktien von multinationalen Giganten wie Apple, Google, Amazon, Coca-Cola und vielen anderen gehandelt. Hier beginnen vielversprechende Start-ups ihren Weg zur Marktführerschaft: Jedes Jahr werden hunderte Unternehmen mit Sitz in den USA an der NYSE und der NASDAQ gelistet

## Europäischer Markt

Zu diesem Markt gehören die Londoner Börse (London Stock Exchange, "LSE") und die Deutsche Börse, die größten europäischen Handelsplätze. Hier werden Aktien von Adidas, Vodafone und BMW sowie hunderten anderen Unternehmen gehandelt

## Russischer Markt

Dieser Markt besteht aus der Moskauer Börse und der St. Petersburger, an denen Sie Aktien weltbekannter Unternehmen wie Gazprom, Sberbank, Rosneft und anderen handeln können

## Asiatischer Markt

Zum asiatischen Markt gehört die Börse von Hongkong, die auf Rang 6 der größten Wertpapierhandelsplätze der Welt steht. An der HKEX können Sie die Aktien von Alibaba, Lenovo, Xiaomi und mehr als 1400 weiteren asiatischen Unternehmen handeln








# Investitionen in Anleihen

Auf Anleihen setzen konservative Anleger, da diese Anlagemöglichkeit an der Börse den Spareinlagen bei Banken am nächsten kommt

## Warum in Anleihen investieren?

- Erträge in USD und EUR
- Vorhersehbare Renditen
- Keine Besteuerung der Couponerträge
- Wahl zwischen Staatsanleihen und Unternehmensanleihen

## UNTERNEHMENSANLEIHEN

				
<b>ALLEGHENY TECH</b>	<b>CHEMOURS CO</b>	<b>SOUTH- WESTERN ENERGY</b>	<b>TEVA PHARM FNC NL</b>	<b>JAGUAR LAND ROVER</b>
Preis (indikativ): <b>1048,90 USD</b>	Preis (indikativ): <b>1073,50 USD</b>	Preis (indikativ): <b>1077,7 USD</b>	Preis (indikativ): <b>1042,6 EUR</b>	Preis (indikativ): <b>1149,7 GB</b>
Jahresrendite: <b>4,18%</b>	Jahresrendite: <b>5,04%</b>	Jahresrendite: <b>3,81%</b>	Jahresrendite: <b>3,15%</b>	Jahresrendite: <b>3,59%</b>
Sektor: <b>Iron/Steel</b>	Sektor: <b>Chemicals</b>	Sektor: <b>Oil&amp;Gas</b>	Sektor: <b>Pharmaceuticals</b>	Sektor: <b>Auto Manufacturers</b>
Fälligkeit: <b>01.12.2027</b>	Fälligkeit: <b>15.05.2027</b>	Fälligkeit: <b>23.01.2025</b>	Fälligkeit: <b>01.03.2025</b>	Fälligkeit: <b>15.11.2026</b>

Die auf dieser Seite dargestellten Informationen stellen kein öffentliches Angebot dar und dienen lediglich zu Informationszwecken (Stand 23.08.2021)

# Zugang zu Börsengängen der vielversprechendsten Unternehmen

- Eine einzigartige Gelegenheit für europäische Privatkunden, zu den ersten Nutznießern von Börsengängen (IPO) mit hohem Wachstumspotential zu gehören
- Erhalten Sie Zugang zu Börsengängen und relevanten Analysen sowie Empfehlungen
- Seit 2012 haben unsere Kunden an 242 Börsengängen teilgenommen, einschließlich jenen von Facebook, Twitter, Alibaba, Levi-Strauss und Beyond Meat
- Im August 2021 betrug die durchschnittliche Rendite aus Börsengängen nach Ende der Sperrfrist rund 63%

## Trade-Statistiken bei Börsengängen

Ticker	Unternehmen	IPO-Datum	Ausgabekurs (USD)	Wachstum in den ersten 3 Mon.	Aktueller Kurs zum 30.06.20	Kursgewinn zum 30.06.20
DASH	DoorDash	07.12.2020	102	49%	178,33	75%
ABNB	AirBnb	08.12.2020	68	166%	153,14	125%
SHLS	Shoals Technology	25.01.2021	25	38%	35,50	42%
BMBL	Bumble	09.02.2021	43	35%	57,60	34%
COUR	Coursera	29.03.2021	33	27%	39,56	20%

Die auf dieser Seite dargestellten Informationen stellen kein öffentliches Angebot dar und dienen lediglich zu Informationszwecken

# Freedom Finance Analysten

Unsere Analysten beobachten ständig das Börsengeschehen sowie die politische Situation rund um den Globus. So können wir selbst auf kleinste Veränderungen von Angebot und Nachfrage zeitnah reagieren und unseren Kunden entsprechende Empfehlungen für den Kauf oder Verkauf von Wertpapieren geben



Innerhalb von 3 Jahren wurden 115 Anlageideen vorgeschlagen. Von diesen befinden sich 74% entweder auf bestem Weg zum Ziel oder haben das Ziel bereits erreicht. Die durchschnittliche Rendite der umgesetzten Vorschläge beträgt 21,2%



Die Aktienempfehlungen der Analysten von Freedom Finance zu Beyond Meat und Zoom Video belegten im "Bloomberg Absolute Return Rank" sowie im "Portfolio BARR Ranking" den ersten Platz. In diesen Rankings übertrumpften die Empfehlungen unserer Analysten die Bewertungen großer Investmentbanken wie JP Morgan, Goldman Sachs, Wells Fargo und viele weitere



Im Juli 2020 wurden wir mit dem "GLOBAL BANKING & FINANCE AWARDS" in der Kategorie "Best Research House Central Asia 2020", ausgezeichnet. Wir stellen unsere Anlageideen auf Deutsch, Englisch und Russisch zur Verfügung



# Freedom24.com: Ein zentrales Online-Portal für unsere europäischen Kunden

Schließen Sie sich 330.000 erfolgreichen Anlegern aus 35 Ländern an: Gehen Sie zu Freedom24.com und eröffnen Sie ein Depot bei Freedom Finance Europe! Wir haben das Verfahren für Sie so unkompliziert wie möglich gestaltet: Der gesamte Vorgang dauert etwa 15 Minuten und die Kontoeröffnung kann digital unterzeichnet werden. Nach der Eröffnung des Anlagekontos haben Sie vollen Zugriff auf das Handelsterminal, Ihren Kundenbereich und andere Dienstleistungen.

- Sie können Ihr Geld über Ihr Bankkonto oder eine Kreditkarte einzahlen sowie Wertpapiere von einem anderen Broker übertragen.
- Nutzen Sie die anwenderfreundliche Online-Plattform und die mobile App von Freedom24. Analysieren Sie Kurscharts, erteilen Sie Handelsaufträge und verfolgen Sie den Kursverlauf für jedes der über 100.000 verfügbaren Finanzinstrumente: Aktien, ETFs, Anleihen, Optionen und mehr.
- Nutzen Sie die Gelegenheit, sich an Börsengängen amerikanischer, europäischer und asiatischer Unternehmen zu beteiligen: Kaufen Sie Aktien zum Erstausgabekurs. Die Renditen können in nur drei Monaten Dutzende oder sogar Hunderte von Prozent betragen! Nehmen Sie ganz einfach über Ihr Freedom24.com Konto an einem Börsengang teil.
- Nehmen Sie an unserem Empfehlungsprogramm teil, und erhalten Sie Aktien für geworbene Kunden und profitieren Sie gemeinsam mit uns!





### facebook

Потенциал роста  
**1%**

192.62 \$ за 1 акцию  
Миллиарды пользователей – хорошая основа для роста акций Facebook

ГРАФИК

КУПИТЬ

### Google

Потенциал роста  
**26%**

1120.49 \$ за 1 акцию

50% рынка Интернет рекламы в мире – это Google

ГРАФИК

КУПИТЬ

### Alibaba Group

Потенциал роста  
**16%**

168.70 \$ за 1 акцию

Alibaba – крупнейший онлайн-ритейлер в Китае

ГРАФИК

КУПИТЬ

### NETFLIX

Потенциал роста  
**7%**

370.79 \$ за 1 акцию

Видео сервис по подписке – крупнейший в мире

ГРАФИК

КУПИТЬ

### amazon

Потенциал роста  
**9%**

1914.34 \$ за 1 акцию

Amazon.com – самый большой интернет магазин в мире

ГРАФИК

КУПИТЬ

### Baidu

Потенциал роста  
**51%**

117.10 \$ за 1 акцию

Китайский Google с потенциалом на искусственный интеллект

ГРАФИК

КУПИТЬ

### ebay

Рекомендация пересматривается

40.25 \$ за 1 акцию

Интернет аукцион №1 в мире

ГРАФИК

КУПИТЬ

### salesforce

Потенциал роста  
**12%**

157.48 \$ за 1 акцию

Разработчик CRM-систем

ГРАФИК

КУПИТЬ

**Freedom Finance Europe Limited**

wurde am 05.08.2013 unter der Registrierungsnummer HE324220 in Zypern gegründet und wird reguliert von der zypriotischen Börsenaufsichtsbehörde (Cyprus Securities and Exchange Commission "CySEC") unter der Lizenznummer CIF 275/15, erteilt am 20.05.2015.

Adresse: Christaki Kranou 20, C Tower, 5th Floor, Germasogeia, Limassol 4041 Cyprus.

Tel: +357 25 25 77 87

E-Mail: [info@freedomfinance.eu](mailto:info@freedomfinance.eu)

Webseite: <https://freedomfinance.eu>

**Freedom Finance Germany GmbH**

ist vertraglich gebundener Vermittler der Freedom Finance Europe Ltd.

Amtsgericht Berlin (Charlottenburg) HRB 201506 B. USt-Id Nr: 27/293/50076.

Adresse: Kurfürstendamm 22 (Kranzler Eck Berlin, 4th floor), DE-10719 Berlin.

Tel: +49 (0) 308 632 1840

E-Mail: [berlin@freedom24.com](mailto:berlin@freedom24.com)

Website: <https://ffgermany.de>

Weitere Informationen sind auf Anfrage erhältlich. Investitionen in Wertpapiere und andere Finanzinstrumente sind immer mit Risiken des Kapitalverlusts verbunden. Es liegt in der alleinigen Verantwortung des Kunden, sich mit den damit verbundenen Risiken vertraut zu machen, einschließlich derer, die in der Risikooffenlegung aufgeführt sind. Meinungen und Schätzungen stellen unser Urteil zum Zeitpunkt der Veröffentlichung des Materials dar und können ohne vorherige Ankündigung geändert werden. Provisionen, Gebühren oder andere Kosten können die finanziellen Erträge verringern. Die Performance in der Vergangenheit ist kein Hinweis auf künftige Ergebnisse. Dieses Material ist nicht als Angebot oder Aufforderung zum Kauf oder Verkauf eines Finanzinstruments gedacht. Die hierin enthaltenen Meinungen und Empfehlungen berücksichtigen nicht die individuellen Umstände, Ziele oder Bedürfnisse der Kunden und stellen keine Anlageberatung dar. Der Empfänger dieses Berichts muss seine eigenen unabhängigen Entscheidungen bezüglich der hierin erwähnten Wertpapiere oder Finanzinstrumente treffen. Die Informationen wurden aus Quellen eingeholt, die von Freedom Finance Europe Ltd. oder ihre verbundenen Unternehmen und/oder ihren Tochtergesellschaften (zusammengefasst als Freedom Finance) als zuverlässig erachtet werden. Freedom Finance übernimmt keine Gewähr für die Vollständigkeit oder Richtigkeit dieser Informationen, außer in Bezug auf Angaben zu Freedom Finance und/oder ihren verbundenen Unternehmen und die Beteiligung des Analysten an dem Emittenten, der Gegenstand der Untersuchung ist. Sofern nicht anders angegeben, sind alle Preise/Kurse indikativ und beziehen sich auf den Kurs des jeweiligen Wertpapiers bei Marktschluss.